

GRUPA MIJLOCIE

PERIOADA: 9-13.11.2025

TEMA ANUALĂ DE STUDIU: CINE SUNT, SUNTEM?

PROIECTUL TEMATIC: DESPRE MINE

SUBTEMA: IMAGINI ÎN OGLINDĂ (CORPUL)

LUNI

ADE: D.Ș.

Să identificăm părțile corpului omenesc (imagini cu copii baiieți/ fete).

Prezentare imagini cu diferite haine.

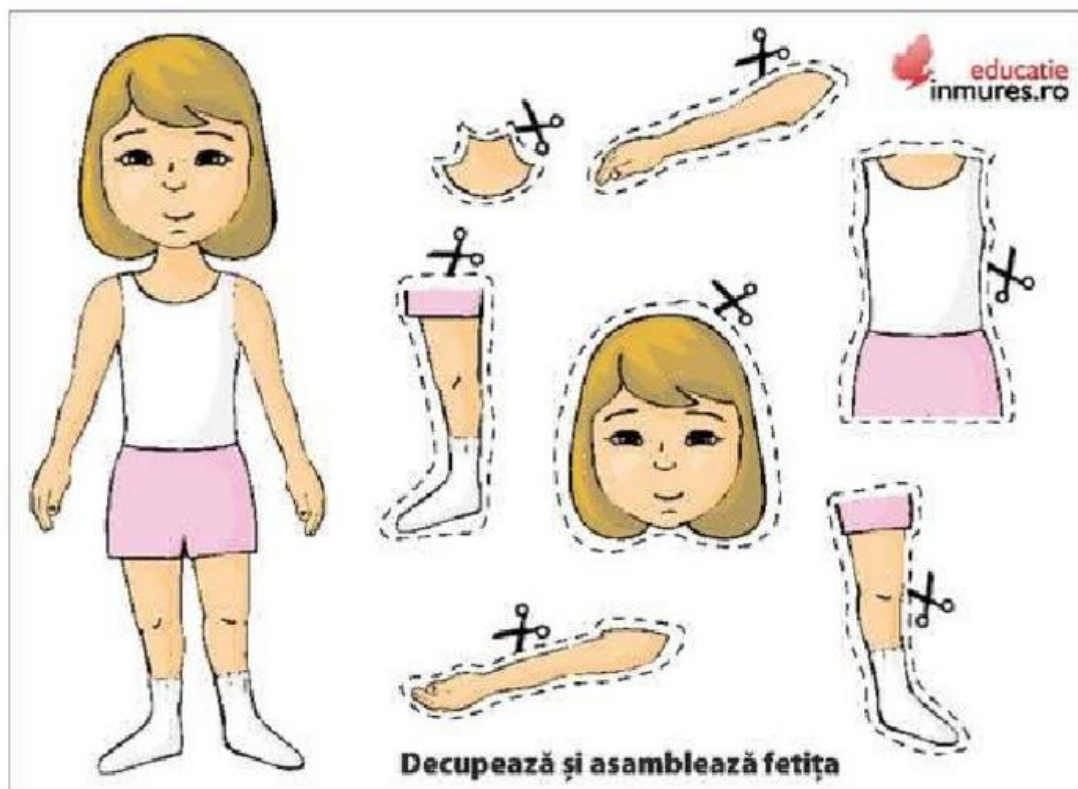
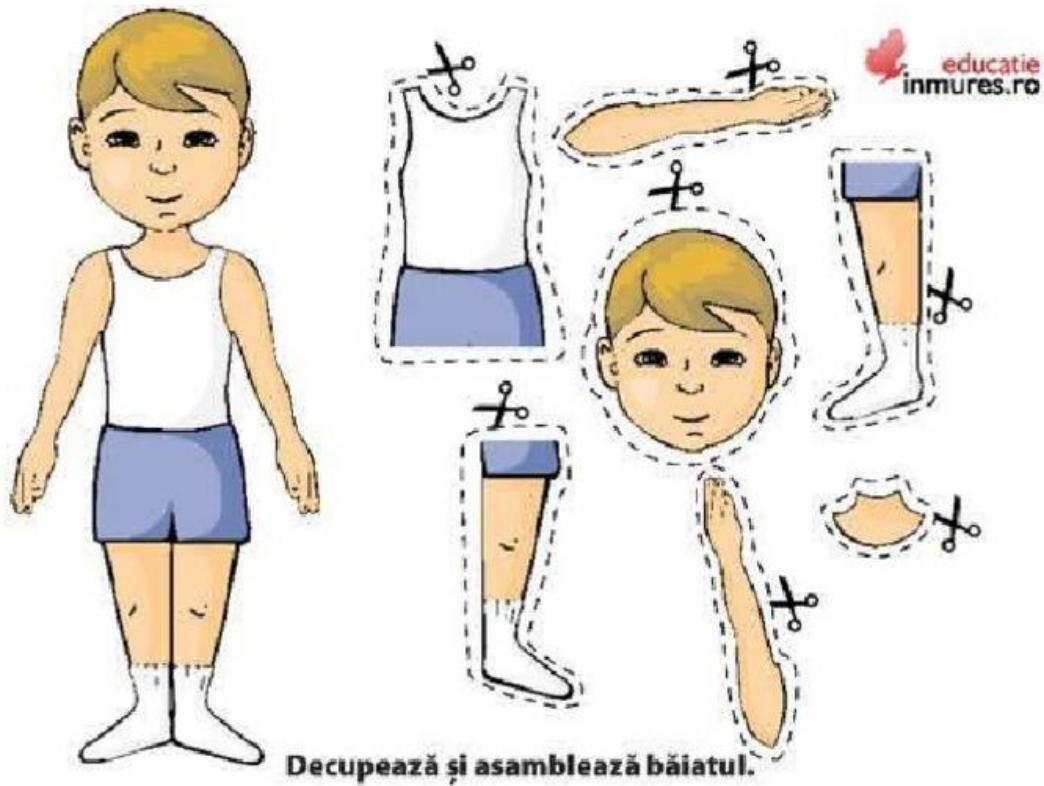
FIȘĂ -CORPUL MEU



MARȚI

ADE: A.I.D.Ș.: „Grupa fetelor și grupa băieților”- (activitate cu material individual)

Fiecare copil a aranjat părțile componente ale corpului, echipa care termina prima de lipit, era echipa câștigătoare.



Miercuri

ADE: A.I.D.L.C.: „ Sfatul mamei este bun” , F. Iordăchescu (repetare poezie)

Mama mea m-a învățat
Ca să fiu mereu curat.
Serile și dimineața
Îmi spăl mâinile și fața.
Pe urechi mă spăl, pe gât,
E destul numai atât?
Nu-i destul, că peste zi
Mă pot iarăși murdări.
Mi-a mai spus mama așa:
"Înainte de-a mânca
Te speli bine cu săpun!"
Sfatul mamei este bun
Și la masă când mă cheamă
Eu de sfatul ei țin seamă,
Ca orice copil cuminte,
Îmi spăl mâinile-nainte.

D.P.M: Atenție, să nu greșiți!- joc dimanic

După ce am repetat poezia, ne-am relaxat cu puțină mișcare, alergare cu ocolire de obstacole(am repetat de 3 ori mișcarea).

Joi

ADE: D.E.C.: „Bat din palme clap, clap, clap”- (joc cu text și cânt)

Bat din palme clap, clap, clap
Din picioare trap, trap, trap
Ne-nvartim, ne rasucim (bis)
Si la hora noi pornim. (bis)
<https://Versuri.ro/w/w817>

Hai la stanga uite-asa
Si la dreapta tot asa.
Ne-nvartim, ne rasucim (bis)
Si cu toti ne veselim. (bis)

<https://youtu.be/IWRD1IBh4r0>

Vineri

ADE: D.O.S.: „Cum ne îngrijim corpul?”

Le-am prezentat celor mici un videoclip cum trebuie să aibă grijă de corpul lor, iar după am purtat o discuție liberă cum au ei grijă de corpul lor.

<https://youtu.be/I1KwHplNE70?t=17>

PERIOADA: 16-20.11.2025

TEMA ANUALĂ DE STUDIU: CINE SUNT, SUNTEM?

PROIECT TEMATIC: DESPRE MINE

SUBTEMA: DRUMUL SPRE GRĂDINIȚĂ (LOCALITATEA)

Luni

ADE: D.Ș.

Să cunoaștem satul/ orașul în care trăiești! Prezentare imagini din orașul Iași.

FIȘĂ- LOCALITATEA MEA



Marți

ADE: D.Ș. (A. I.)- „Te rog să-mi dai.”- joc didactic (predare numărul și cifra 1)

Nume: _____

Numărul și cifra 1

1. Completează corespunzător mulțimile:

2. Colorează doar cifra 1:

1 3 2 1 5 1 0 7 1 2 1

3. Taie elementele care sunt de plus:

4. Alcătuiește prin încercuire 3 mulțimi cu câte un element:

Nume: _____

5. Trasează gardul respectând regula dată:

6. Conturează după model:

7. Scrie cifra 1:

Miercuri

ADE: A.I.D.L.C : „ Găsește cuvântul potrivit”- joc dimanic sinonime

Le-am pregătit celor mici o fisă de lucru și diferite jetoane.

Nume:

Data

Prenume:

Fisa de lucru

Ajută pinguinul să găsească un sinonim pentru cuvintele date.

Frumos	
Îngrijit	
Adversar	
Bezmetic	
Echilibru	

C&B ENGLISH ACTIVITIES

Joi

ADE: D.E.C: „ Cântă ca mine!” (joc muzical)

<https://youtu.be/-AMM0Y393wo?t=8>

Vineri

ADE: D.O.S.: „Parcul”



PERIOADA: 23-27.11.2025

TEMA ANUALĂ DE STUDIU: CUM A FOST/ESTE ȘI VA FI AICI PE PĂMÂNT?

PROIECT TEMATIC: RAPSODII DE IARNĂ

SUBTEMA: A-NCEPUT DE IERI SĂ CADĂ...

Luni

ADE: D.Ș.: A venit iarna drăguța... (lectură după imagini)

<https://youtu.be/nuA6oi59s2A?t=9>


Marti


ADE: A.I


D.Ș.: Formează grupe cu elemente de același fel (numărul și cifra 1- consolidare)

FISA DE LUCRU - DS - Mijloc de transport
Grafică


1. Colorați statele mijloace de transport care îi indică cifra.

 **2**

 **3**

 **1**




2. Realizați prin încrețuri macheta de deosebi de același tip.



www.creierul.ro

Numărul și cifra 1

Hai să zicem una
Să se facă două,
Două mâini copilul are
Una este luna.

1 1 1 1 1 1 1 1 1

1 1 1 1 1 1 1 1 1 1 1 1 1 1

1 1 1 1 1 1 1 1 1 1 1 1 1 1

1 1 1 1 1 1 1 1 1 1 1 1 1 1

Scrieți, pe spațiul de mai jos, cifra 1:

Miercuri

ADE: A.I.

D.L.C.: „Ninge” O. Cazimir- memorizare



Ninge

de Otilia Cazimir

1.Ssst!... Maicuta gerului,
Cu manuta inghetata,
Bate-n poarta cerului
Si intreaba suparata:

2.- Unde-s stelele de sus?
- Iaca, nu-s!
Vantul rau le-a scuturat
Si le-mprastie prin sat.

3.Uite una: s-a desprins
Dintr-o margine de nor
Si coboara-ncetisor...
- Oare-a nins?

4.E un fulg si-i cel dintai
Si aduce-n vant ninsoare,
Drumuri albe peste vai,
Ras curat in ochii tai,
Sanioare,
Zurgalai...

Joi

ADE: D.E.C. : „, Ninge!” -predare cântec

<https://youtu.be/kMEE-JQTiFY?t=2>

Vineri

ADE: D.O.S.: Tradiții și obiceiuri creștine- convorbire

PERIOADA:30-4.12.2025

TEMA ANUALĂ DE STUDIU: CUM A FOST/ESTE ȘI VA FI AICI PE PĂMÂNT?

PROIECT TEMATIC: RAPSODII DE IARNĂ

SUBTEMA: SĂRBĂTORILE ZĂPEZII

Luni

ADE: D.Ș.: Săniuțe, patine sau schiuri

3. Ascultă cântecul „Iarna”! Repetă și mișcă-te în ritmul cântecului! (Aneră)

4. a) Ascultă și repetă!

patino	sanie	snow-board	schiori
Dana se dă cu patinele pe patinoar	Irina se dă cu sania pe dordoluș	Alin se dă cu snowboardul	Bogdan se dă cu schiurile

b) Răspunde la întrebări!
Cine are patino/schiori/sania/snowboard? Ce are Dana/Irina/Bogdan/Alin?
Ce face Dana/Irina/Bogdan/Alin?

c) Arată desenele și formulează enunțuri după model!
Model: Eu am patino. Eu mă dău cu patinele

5. a) Ascultă enunțurile și înțelege, cu diferite culori, desenele potrivite!
Dana se dă cu sania. Bogdan face un om de zăpadă. Irina se dă cu patinele.
Alin face bugări de zăpadă. Băleți fac un castel de zăpadă.

b) Spune ce fac copiii!

Marți

ADE: A.I.



D.Ș. : Numără și spune câte/câși sunt- joc didactic (predare numărul și cifra 2)

Doi este un lebedoi

Ce se plimbă pe zăvoi


Două mâini, două picioare **Numărul și cifra 2**

Și doi ochi copilul are!



2 2 2 2 2 2 2 2 2 2 2

Scrieți cifra 2 pe spațiul de mai jos, unind punctele ajutătoare:



Miercuri

ADE: A.I.

D.L.C.: „Iarna pe uliță”, G. Coșbuc (lectură după imagini)

<https://youtu.be/VpKSOyZIVe?t=7>

Joi

ADE: D.E.C. : Săniuța- predare cântec

Saniuta fuge,
Nimeni n-o ajunge
Are dor de duca
Parca ar fi naluca

Toata ziua prin zapada
Vine lumea sa o vada
Saniuta e usoara fuge parca zboara

Are talpi lucioase,
Varfurile-ntoarse,
Pod de scandurele
Sa tot stai pe ele

Toata ziua prin zapada
Vine lumea sa o vada
Saniuta e usoara fuge parca zboara

Peste hopuri sare
Ca pe zmeu calare
Hatul de-o sa-ti scape
Tranta e aproape

Toata ziua prin zapada
Vine lumea sa o vada
Saniuta e usoara fuge parca zboară

Vineri

ADE: D.O.S.: Sfoara săniuței mele- activitate practică (înnodare)

Copiii au avut de înnodat o sforă, iar după să o atașeze la sanie.

PERIOADA: 7-11.12.20205

TEMA ANUALĂ DE STUDIU: CUM A FOST/ESTE ȘI VA FI AICI PE PĂMÂNT?

PROIECT TEMATIC: RAPSODII DE IARNĂ

SUBTEMA: BUN VENIT, MOȘ CRĂCIUN

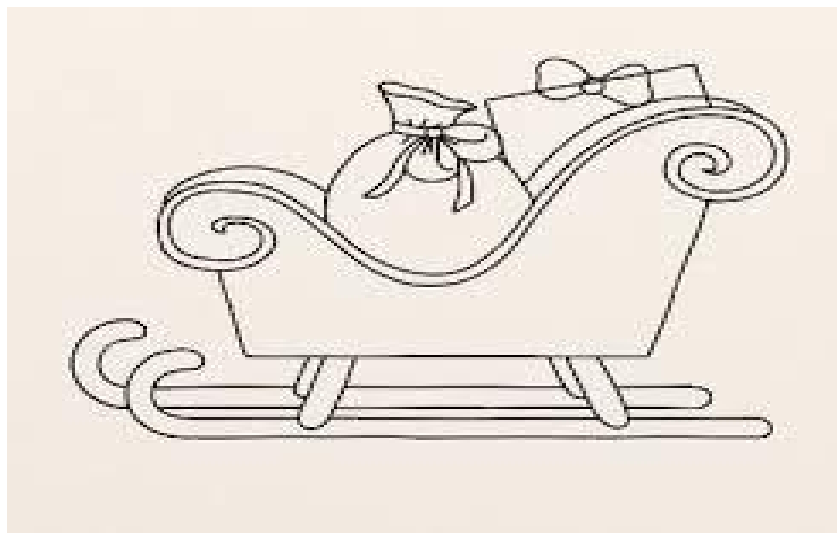
Luni

ADE: D.Ș.: „ Moș Crăciun, fii binevenit!”- vizionare film

<https://youtu.be/LP6uz5GSe70?t=15>

Martți

ADE: D.E.C.: Sania lui Moș Crăciun



Miercuri

ADE: D.L.C.: „ La drum” O. Cazimir

Moș Crăciun, la urcuș,
S-a pornit cu sacu-n spate.
Drumu-i rău, și-i lunecuș,

Lung se uită îndărăt,
Scuturându-și barba rară
De omăt,

Și oftează sub povară:

– Greu tătucă, greu de tine!

Iaca, stau și mă socot

Dacă nu cumva-i mai bine

Să mă mut mai cătră vară,

Că-s bătrân și nu mai pot!

Joi

ADE: D.E.C : Steaua (repetare colind)

<https://youtu.be/2ES1-gRblRw?t=3>

Vineri

ADE: D.O.S: Astăzi s-a născut Hristos- fișă



PERIOADA: 14 – 18. 12. 2025

TEMA ANUALĂ DE STUDIU: CUM A FOST, ESTE ȘI VA FI AICI PE PĂMÂNT?

PROIECT TEMATIC: VREAU SĂ ȘTIU AI MULT

SUBTEMA: MICUL COSMONAUT

Luni

ADE: D.Ș.: Planetele și Universul (joc didactic)

Copiii trebuie să aranjeze fiecare planetă în ordine, în funcție de cât de aproape este de soare. După ce le-au aranjat, trebuie să le denumească.

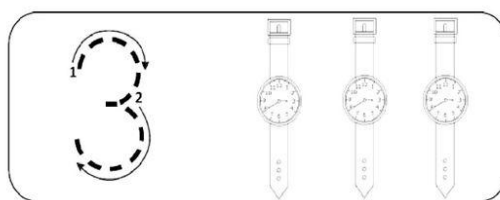
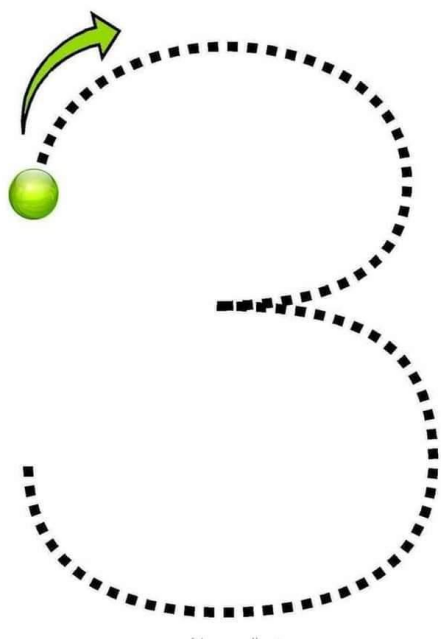


Marti

ADE: A.I.

D.Ș. : Numără câte/ câți sunt – Joc didactic (numărul și cifra 3, predare)


Prima dată fac, împreună cu copiii mulțimi de numere cu ajutorul jetoanelor (jet. cu rachete), după care le prezint pașii pe care trebuie să îi respecte la scriere.



www.okulonecisi.com

D.E.C. Racheta (modelaj)

Le-am prezentat copiilor modelul de mai jos, iar ei au modelat o rachetă din plastilină.



Miercuri

ADE: A.I.

D.L.C.: Soarele, Sen Alexandru (lectura după imagini)



D.P.M. Atingem stelele – joc dinamic (săritură în înălțime)

După ce am povestit pe baza poeziei, am făcut puțină educație fizică (sărituri). Fiecare a sărit cât de sus a putut.

Joi

A.D.E.: D.E.C.: Cine cântă cel mai bine? (repetarea cântecelor învățate)

Le voi pune muzică și vom repeta cântecelele învățate.

Vineri

A.D.E. D.O.S.: Sistemul solar (machetă)



PERIOADA: 21 – 22. 12. 2025

TEMA ANUALĂ DE STUDIU: CUM A FOST, ESTE ȘI VA FI AICI PE PĂMÂNT?

PROIECT TEMATIC: VREAU SĂ ȘTIU MAI MULT

SUBTEMA: SĂ CĂLĂTORIM (MIJLOACE DE TRANSPORT)

Luni

A.D.E.: D.Ș.: Cu ce călătorim? (mijloace de transport – observare)

MEDIOS DE TRANSPORTE

Arrastra el medio de transporte al lugar que lo corresponda


Transportes Marinos



Transportes Terrestres



Transportes Aéreos



Lcd. Liliana Núñez



LIVEWORKSHEETS

Transportation

Sort the pictures by transportation on land, water, or in the air.

Water	Air	Railway	Land
			







LIVEWORKSHEETS


Martți


A.D.E. : A.I.


D.Ș.: Ordonează și grupează – joc didactic (nr. și cifra 3, consolidare)


 LAND	 WATER	 AIR


























Σουλτάνα Μάνεση

PERIOADA: 11 – 15. 01. 2025

TEMA ANUALĂ DE STUDIU: CUM A FOST, ESTE ȘI VA FI AICI PE PĂMÂNT

PROIECT TEMATIC: VREAU SĂ ȘTIU MAI MULT

SUBTEMA: STRĂMOȘII NOȘTRI

Luni

A.D.E.: D.Ș.: Moș Ion Roată și Unirea, Ion Creangă (vizionare DVD)

https://www.youtube.com/watch?v=8JcvsY6LUSA&ab_channel=KikiRikiLoco

Mați


A.D.E. A.I.

D.Ș. Te rog să-mi dai 4... – joc didactic (numărul și cifra 4, predare)

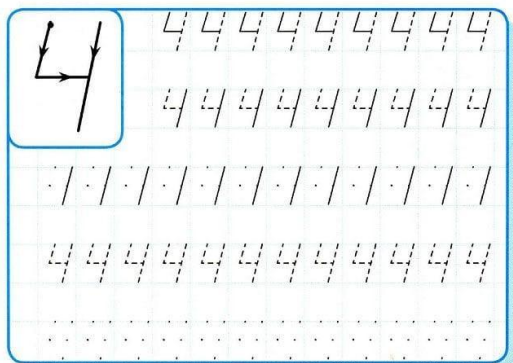
Vom face prima dată mulțimi de numere a câte 4 elemente. După care le voi pune într-o trăistuță mai multe jetoane cu stegulețe și le voi spune că am nevoie de 4 steaguri. Ei trebuie să scoată din trăistuță doar 4 steaguri.



Это цифра «четыре».
Раскрась её.



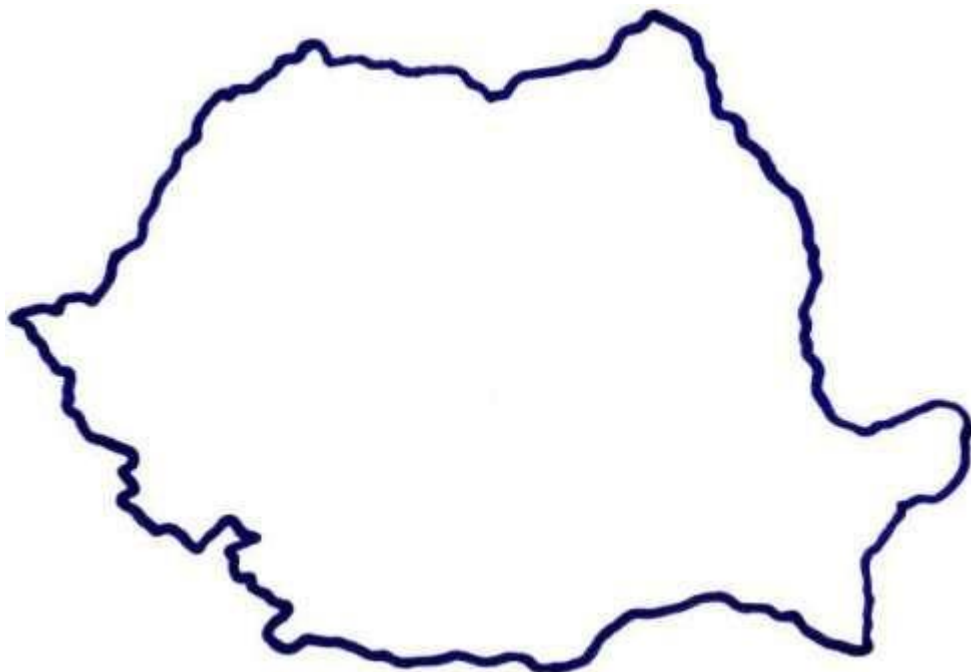
Обведи на корзинке
все четвёрки.



Потренируйся писать цифру «4».

D.E.C. : Conturul României (modelaj)

Le voi da copiilor plastilină cu culorile steagului(albastru, galben ș roșu), iar ei trebuie să modeleze după contur, în timp ce respectă ordinea corectă a culorilor conform steagului României.



Miercuri

A.D.E. A.I.

D.L.C. Țara mea, O. Cazimir (lectură după imagini)

https://www.youtube.com/watch?v=r_opznXD5gk&ab_channel=Gr%C4%83dini%C8%9BadepeYouTube

D.P.M.: Campionii – joc dinamic (aruncarea mingii cu ambele mâini în sus)

La D.P.M., copiii fac echipe de câte doi. Ei trebuie să arunce mingea în sus și să o mențină cât mai mult timp în aer.

Joi

A.D.E. : D.E.C. Hai să-ntindem hora mare (cântec)

Noi suntem românii (audiție)

Hai să-ntindem hora mare

Hai să-ntindem hora mare, mai aici și mai colea,

Mai aproape de hotare, ca să trecem granița.

Mai aproape de hotare, până-n Basarabia.

Noi suntem ai Romaniei, noi suntem și frați uniți,

Și pe câmp de bătălie vom lupta nebiruiți.

Nu ne-spaimântează moartea, noi suntem nemuritori,

Moartea-i sfânta dacă soarta, ne va-ncorona cu flori.

Pentru un picurel de sânge, nu ne vom inspaimânta,

Frații noștrii ne vor plânge, țara nu ne va uita.

Așa este tot românul, de când este pe pământ,

A luptat pentru dreptate și pentru pământul sfânt.

A luptat pentru unire și pentru pământul sfânt.

<https://lyricstranslate.com>

https://www.youtube.com/watch?v=LJ0rC9m2n78&ab_channel=IstRomanilor

Vineri

D.O.S.: Hora românilor, (siluete, activitate practică)



PERIOADA: 18 – 22. 01. 2025


TEMA ANUALĂ DE STUDIU: CUM A FOST, ESTE ȘI VA FI AICI PE PĂMÂNT?

PROIECT TEMATIC: VREAU SĂ ȘTIU MAI MULTE

SUBTEMA: O LUME DISPĂRUTĂ (DINOZAUROI)

Luni

ADE.: D.Ș.: Ce se potrivește/ ce nu se potrivește? (joc didactic)



Marți

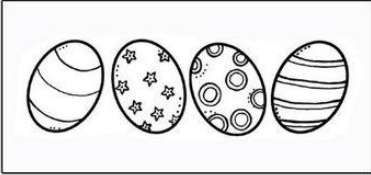
ADE: A.I.

D. Ș.: Arată-mi unde sunt 4 - exerciții cu material individual (numărul și cifra 4, consolidare)

Изучаем цифру Четыре.

Дата: _____
Имя: _____





4



4 4 4 4 4 4 4 4


4 4 4 4 4 4 4 4

Будь внимателен. Напиши, сколько звёзд в каждой клетке.

			
<input type="text"/>	<input type="text"/>	<input type="text"/>	<input type="text"/>

www.RazvitiRebenka.com

D.E.C.: Specii de dinozauri (desen)

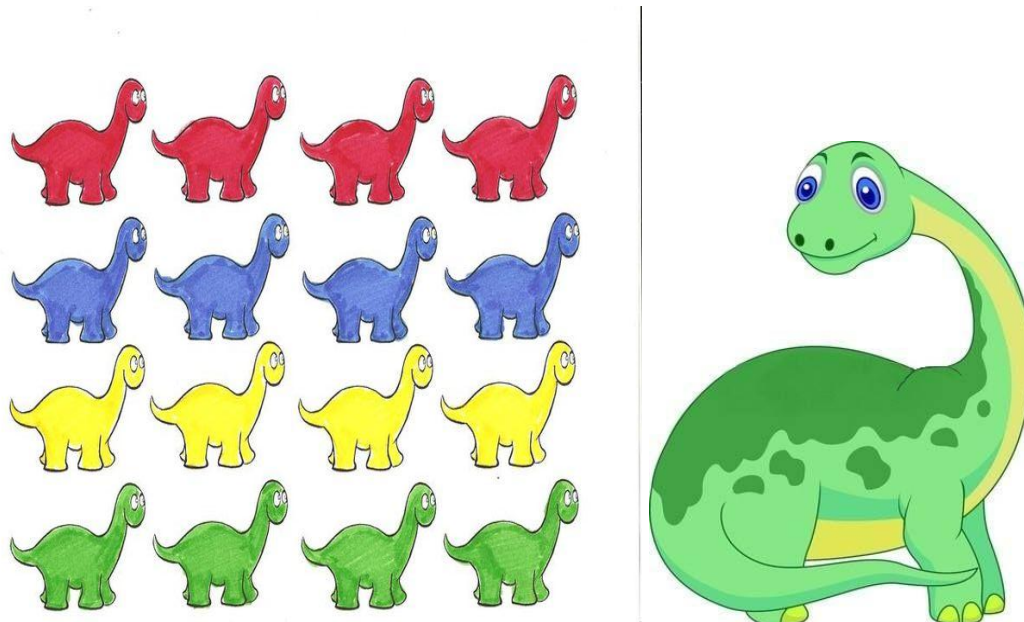


Miercuri

A.D.E. : A.I.

D.L.C. Un dinozaur/mai mulți dinozauri (exersare nr. plural)

Le-am pregătit copiilor jetoane cu dinozauri. Eu le arătăm jetonul cu un singur dinozaur, iar ei trebuie să găsească jetonul cu doi sau mai mulți dinozauri de aceeași specie, și să spună câți sunt.



D.P.M.: Cusa dinozaurilor – joc dinamic (săritura într-un picior)

După jocul cu cartonașele, prăgătim sala de grupă pentru un concurs. Copiii trebuie să sară într-un picior de la linia de start până la linia de finish. Primul care ajunge câștigă.

Joi

ADE.: D.E.C.: Recunoaște sunetul (joc muzical) Mergi cum cânt! (joc cu text și cânt)

Hai un pas în față
Sari în sus ca mingea
Mergi ca și o rață.
Învârte-te o dată,
Sari ca o broscuță,
Stai într-un picior
Și fă ca o maimuță.
Mergi ca pinguinul
Ține-te de nas,
Scoate limba afară
Și mai fă un pas.

https://www.youtube.com/watch?v=iBPugpZBMmo&ab_channel=SingingBell

Vineri

ADE.: D.O.S.: De ce au dispărut dinozaurii? Lectură după imagini

https://www.youtube.com/watch?v=2GQSF9aghnc&ab_channel=KidsAskWhyChannel

PERIOADA: 25 – 29. 01. 2025

TEMA ANUALĂ DE STUDIU: CUM A FOST/ESTE ȘI VA FI AICI PE PĂMÂNT?

PROIECT TEMATIC: EVALUARE SUMATIVĂ

Luni

ADE.: Cunoașterea mediului

FISA DE LUCRU – DS (Cunoașterea mediului) – Grupa mijlocie

1. Coloreaza doar animalele domestice.



2. Traseaza o linie de la mama la puiul ei.



 FISA PRESCOLAR, blogspot.ro

Martí

ADE.: A.I. :

D.Ş.:

5 1 2 3 4 5 6 7 8 9 10

Раскрась столько предметов, сколько обозначено цифрой.

1 2 3 4 5

Дети в фокусе

Úloha 6-11-1 DOMÁCE ZVIERATÁ A ICH MLÁĎATÁ

Prirad' mláďatko ku mamičke. Pomenuj zvieratká a ich mláďatá na obrázku.

Každé mláďatko spoj s jeho mamičkou. Napodobni zvuky zvierat. Vyfarbi obrázok.

autor: © ABC Materská škola www.abcmaterskeskoly.sk

D.E.C. Cățelul (pictură)




Miercuri

ADE.: A.I.:


D.L.C.:

FISA DE EVALUARE SUMATIVA –DLC

1. Coloreaza personajele preferate.
2. Taie cu o linie personajele pe care nu le preferi.



3. Deseneaza sub fiecare imagine atatea linii orizontale cate silabe are fiecare cuvânt.



fiseprescolari.blogspot.ro

D.P.M. Păsărelele la cuib – joc dinamic (alergare cu schimbări de ritm)

Voi împărți grupa în două, cei din prima echipă vor face pereche de câte doi (reprezintă cuibul), iar cealaltă echipă păsările, ei nu trebuie să face pereche. După ce spun „Păsărică mută cuibul, copiii din a doua grupă trebuie să își găsească alt cuib. Cine a rămas fără cuib, iese din joc.

Joi

A.D.C.: D.E.C.:

Unchiul meu avea o fermă (repetare cântec)

Glasul animalelor (joc muzical)

https://www.youtube.com/watch?v=548rWiy4Zuk&ab_channel=CanteceGradinita.ro

Vineri

A.D.E.: D.O.S.:

